



ДЕРЖАВНИЙ КОМІТЕТ СТАТИСТИКИ УКРАЇНИ
УПРАВЛІННЯ СТАТИСТИКИ У МІСТІ СЕВАСТОПОЛІ

99011 м. Севастополь, вул. Гоголя, 5
тел. 54-07-06, факс (0692) 54-05-11, e-mail: us@sb.ukrstat.gov.ua, www.sevstat.sevinfo.com.ua

09.02.2009 № 02-2/370

Зам. главного редактора
газеты "Слава Севастополя +"
Сомову Л.А.

Пресс-выпуск №1/10

Для опубликования со ссылкой
на Управление статистики
в г.Севастополе

Зароботная плата работников по регионам Украины

В декабре 2008г. начислено в расчете на одного штатного работника в целом по Украине 2001 грн., что на 19,5% больше, чем в декабре 2007г. и на 9,8% больше по сравнению с ноябрем 2008г.

Среди регионов Украины самые высокие размеры заработной платы в среднем наблюдаются в г.Киеве – 3549 грн., г.Севастополе – 2105 грн., в Киевской области – 2039 грн., в Донецкой области – 2035 грн., в Одесской области – 1982 грн.

Снижение уровня заработной платы по отношению к среднему показателю по экономике произошло во всех регионах Украины, увеличение наблюдалось только в г.Киеве (на 77,4%), г.Севастополе (на 5,2%), Киевской области (на 1,9%), Донецкой области (на 1,7%).

Браки и разводы

За 2008г. по всему Севастопольскому горсовету наблюдается тенденция сокращения, как количества браков, так и количества разводов. Так, соединили себя узами брака 3509 пар, или 9,2 брака на 1000 населения (за 2007г. – 11,1 брака на 1000 населения). Количество разводов составило 1875, интенсивность разводящихся сократилась с 5,2 развода на 1000 жителей за 2007г. до 4,9 развода за 2008г.

Также наблюдается сокращение браков и разводов практически во всех районах города. Уровень заключения браков в Балаклавском районе снизился с 11,8‰ до 9,0‰, Гагаринском районе – с 10,7‰ до 9,1‰, Ленинском районе – с 11,2‰ до 10,2‰ и Нахимовском районе – с 11,1‰ до 8,5‰. Уровень расторжения браков в Балаклавском районе сократился с 5,4‰ до 5,2‰, Гагаринском районе – с 5,0‰ до 4,8‰, Ленинском районе – с 5,8‰ до 5,2‰. Увеличение

уровня разводов произошло лишь в Нахимовском районе города с 4,5‰ до 4,7‰.

Население города

Численность наличного населения Севастопольского горсовета на 1 января 2009г. составила 380069 человек, что на 618 жителей больше по сравнению с аналогичной датой 2008г.

По плотности населения на 1 января 2009г. районы города распределились следующим образом: в Ленинском – 4236 человек на 1 км², в Гагаринском – 1987 человек на 1 км², в Нахимовском – 448 человек на 1 км², в Балаклавском – 82 человека на 1 км².

За 2008г. в горсовете зафиксировано 4170 родившихся детей, что на 176 детей больше, чем год назад. Количество умерших за 2008г. составило 5941 человек, что на 74 человека больше, чем за 2007г. Таким образом, наблюдается естественное сокращение населения города, оно составило 1771 человек.

Миграционный прирост за 2008г. составил 2389 человек, что на 297 человек больше по сравнению с 2007г. Увеличение миграционного прироста произошло за счет уменьшения количества выбывших с 3658 до 3363 человек. Число прибывших в город составило 5752 человека, это на 2 человека больше по сравнению с 2007г.

Справки по телефону: (0692) 44–18–68

Веб–сайт: www.sevstat.sevinfo.com.ua

© Управление статистики в г.Севастополе, 2009



ДЕРЖАВНИЙ КОМІТЕТ СТАТИСТИКИ УКРАЇНИ
УПРАВЛІННЯ СТАТИСТИКИ У МІСТІ СЕВАСТОПОЛІ

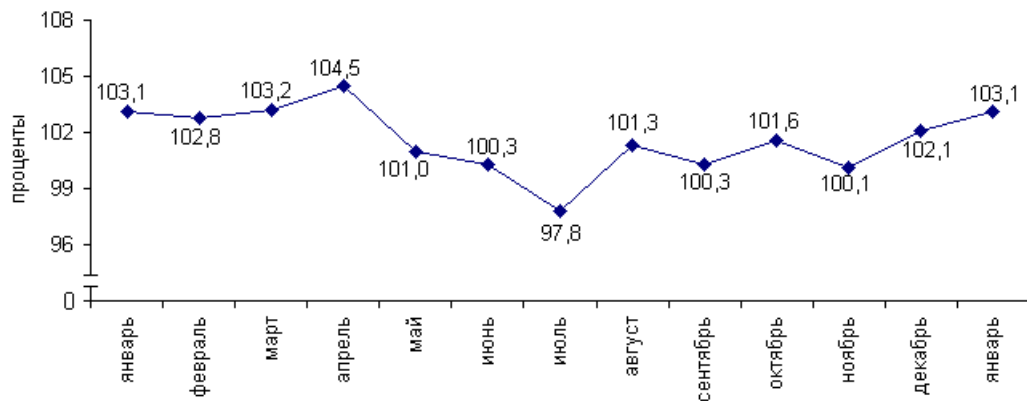
99011 м. Севастополь, вул. Гоголя, 5
тел. 54-07-06, факс (0692) 54-05-11, e-mail: us@sb.ukrstat.gov.ua, www.sevstat.sevinfo.com.ua

09.02.2009 № 10-2/371

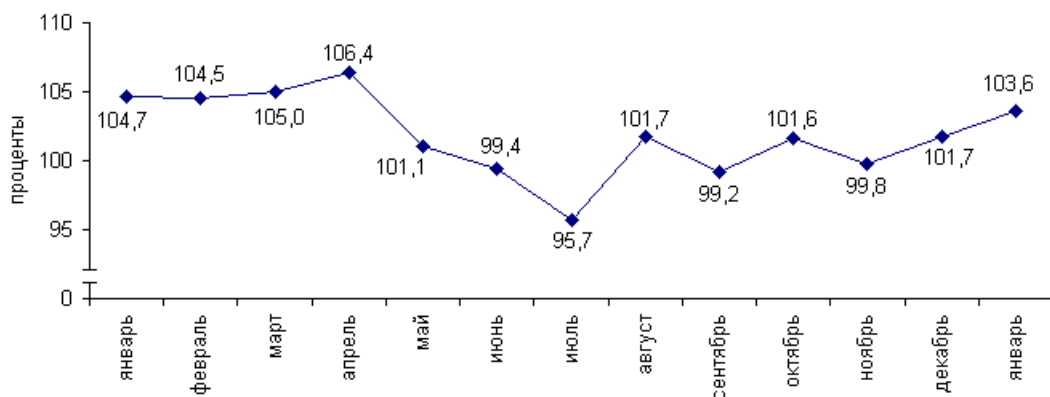
Зам. главного редактора
газеты "Слава Севастополя +"
Сомову Л.А.
Пресс-выпуск №1/13
Для опубликования со ссылкой
на Управление статистики
в г.Севастополе

Индексы цен по г.Севастополю

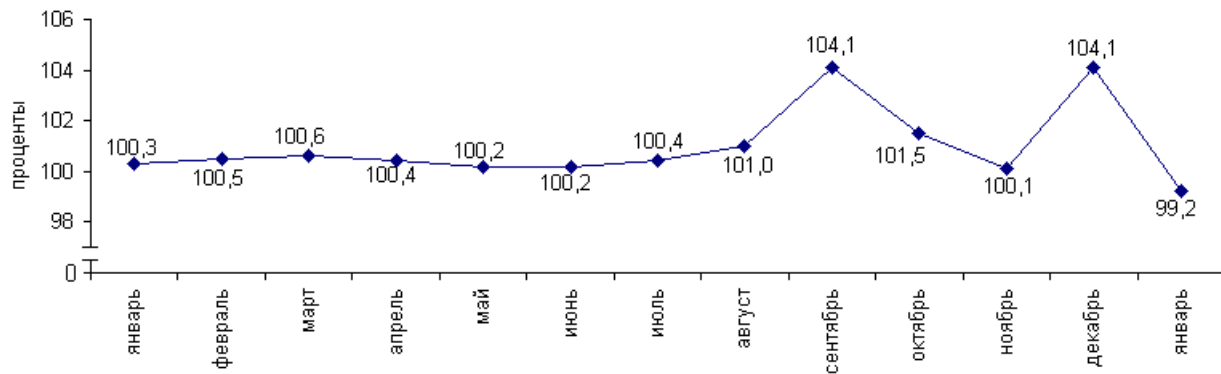
ИПЦ в 2008–2009 годах
(к предыдущему месяцу)



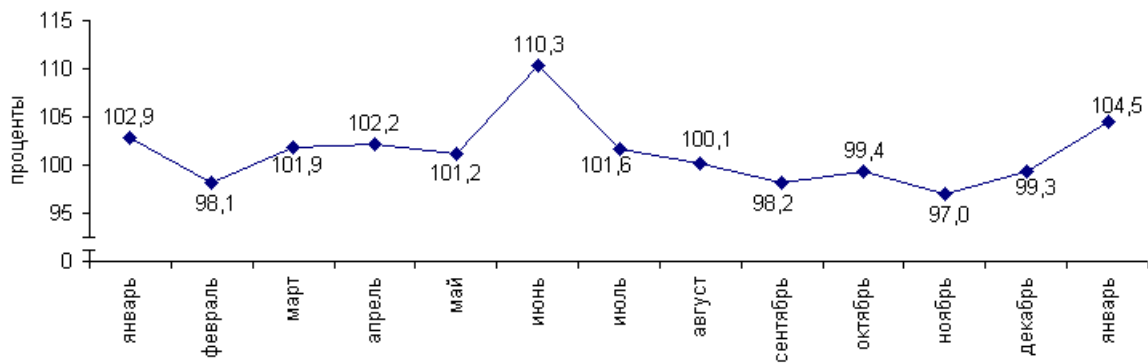
**ИПЦ на продукты питания
и безалкогольные напитки**
в 2008–2009 годах
(к предыдущему месяцу)



**ИПЦ на жилье, воду, электроэнергию, газ
и другие виды топлива
в 2008–2009 годах
(к предыдущему месяцу)**



**ИПЦ на транспорт
в 2008–2009 годах
(к предыдущему месяцу)**



Справки по телефону: (0692) 44–16–80

Веб-сайт: www.sevstat.sevinfo.com.ua

© Управление статистики в г.Севастополе, 2009



ДЕРЖАВНИЙ КОМІТЕТ СТАТИСТИКИ УКРАЇНИ
УПРАВЛІННЯ СТАТИСТИКИ У МІСТІ СЕВАСТОПОЛІ

99011 м. Севастополь, вул. Гоголя, 5
тел. 54-07-06, факс (0692) 54-05-11, e-mail: us@sb.ukrstat.gov.ua, www.sevstat.sevinfo.com.ua

09.02.2009 № 02-2/367

Зам. главного редактора
газеты "Слава Севастополя +"
Сомову Л.А.

Пресс-выпуск №1/11

Для опубликования со ссылкой
на Управление статистики
в г.Севастополе

Индексы потребительских цен по регионам Украины

За январь 2009г. индекс потребительских цен по Украине составил 102,9% к предыдущему месяцу.

Среди регионов Украины наиболее высокий индекс инфляции зафиксирован во Львовской области – 103,8%, г.Киеве – 103,6%, Черниговской области – 103,4%, Донецкой области – 103,3%, Днепропетровской и Херсонской областях – по 103,2% соответственно, г.Севастополе, Ивано-Франковской и Луганской областях – по 103,1% соответственно, Одесской области – 103,0%.

Индекс потребительских цен ниже среднего уровня по Украине наблюдается в Житомирской области – 101,9%, Волынской области – 101,8%, Киевской области – 101,5%.

По данным Госкомстата Украины индексы потребительских цен составили:

	Период	(процентов) К декабрю предыдущего года
по Украине	январь 2009г.	102,9
по г.Севастополю	январь 2009г.	103,1

Справки по телефону: (0692) 44-18-68

Веб-сайт: www.sevstat.sevinfo.com.ua

© Управление статистики в г.Севастополе, 2009



ДЕРЖАВНИЙ КОМІТЕТ СТАТИСТИКИ УКРАЇНИ
УПРАВЛІННЯ СТАТИСТИКИ У МІСТІ СЕВАСТОПОЛІ

99011 м. Севастополь, вул. Гоголя, 5
тел. 54-07-06, факс (0692) 54-05-11, e-mail: us@sb.ukrstat.gov.ua, www.sevstat.sevinfo.com.ua

10.02.2009 № 08-2/391

Зам. главного редактора
газеты "Слава Севастополя +"
Сомову Л.А.

Пресс-выпуск №1/12

Для опубликования со ссылкой
на Управление статистики
в г.Севастополе

Цены на сельхозпродукцию на городских рынках г.Севастополя

В январе 2009г. оборот организованных рынков (по выборочному кругу) составил 13,9 млн.грн. и уменьшился, против оборота декабря 2008г., на 14,6% (в сопоставимых ценах).

По сравнению с декабрем 2008г. снизилась продажа продуктов растениеводства на 17,7%, в том числе: щавеля – на 79,5%, цветной капусты и прочих овощей – на 76,5%, семечек подсолнуха и тыквы – на 65,1%, груш – на 59,8%, киви, манго и прочих свежих фруктов – на 57,3%, винограда – на 52,3%, пшеница – на 47,6%, муки пшеничной простого помола – на 42,9%, риса – на 41,6%, моркови – на 42,9%, репчатого лука – на 40,4%.

Так же снизилась продажа продуктов животноводства на 7,9%, в том числе: индюков и прочей птицы – на 47,9%, ряженки, сыворотки и прочих молочных продуктов – на 43,5%, меда – на 32,4%, телятины – на 31,2%, сыра и брынзы – на 31,0%, кроликов и прочего мяса – на 25,1%, масла животного – на 25,0%.

В январе 2009г. против декабря 2008г. выросли цены на продукты растениеводства на 8,4%, в том числе: на клюкву – в 2,5 раза, виноград – в 1,7 раза, редиску – в 1,6 раза, щавель – в 1,5 раза, помидоры свежие – на 40,3%.

Выросли цены на продукты животноводства на 5,2% в том числе: на масло животное – на 21,8%, сыр и брынзу – на 16,9%, сметану – на 11,2%, творог – на 8,6%, свинину – на 6,2%, телятину – на 6,0%, баранину – на 5,9%.

Реализация нефтепродуктов через АЗС в г. Севастополе за январь 2009 года

В январе текущего года средняя цена бензина марок А72–80 составила 4,64 грн. за литр, марок А90–93 – 4,97 грн. за литр, марок А94–98 – 5,05 грн. за литр, дизельного топлива – 5,34 грн. за литр.

Реализация бензина сократилась на 7,3%, дизельного топлива – возросла на 2,0% по сравнению с декабрем 2008 года.

В декабре 2008 года предприятиями – юридическими лицами и физическими лицами – предпринимателями через АЗС, расположенные в г.Севастополе, было реализовано 1872,9 т автомобильного бензина и 503,3 т дизельного топлива. По-прежнему, у владельцев автотранспорта нашего города наиболее востребованным остается бензин марок А94–98 – 1083,3 т (или 57,8% от реализации автомобильного бензина), продажа бензина марок А72–80 и А90–93 составила 149,1 т и 640,5 т соответственно (или 8,0% и 34,2%).

Справки по телефону: (0692) 44–25–26

Веб–сайт: www.sevstat.sevinfo.com.ua

© Управление статистики в г.Севастополе, 2009