



ДЕРЖАВНИЙ КОМІТЕТ СТАТИСТИКИ УКРАЇНИ
УПРАВЛІННЯ СТАТИСТИКИ У МІСТІ СЕВАСТОПОЛІ

99011 м. Севастополь, вул. Гоголя, 5
тел. 54-07-06, факс (0692) 54-05-11, e-mail: us@sb.ukrstat.gov.ua, www.sevstat.sevinfo.com.ua

15.01.2009 № 02-2/83

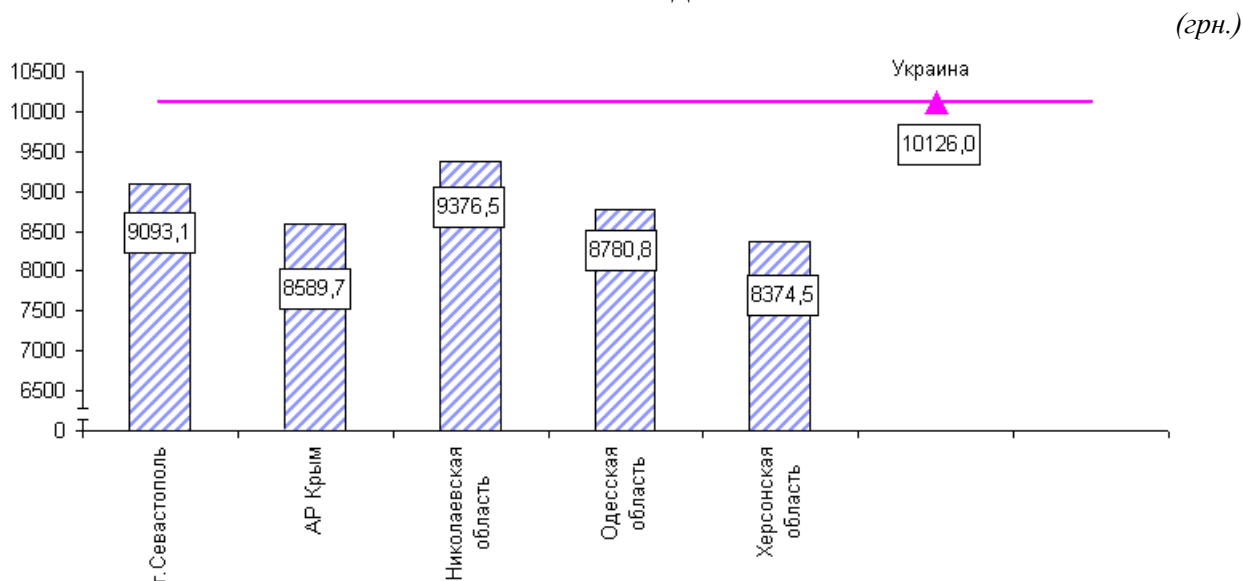
Зам. главного редактора
газеты "Слава Севастополя+"
Сомову Л.А.
Пресс-выпуск № 1/5
Для опубликования со ссылкой
на Управление статистики в
г.Севастополе

**Доходы и расходы населения г.Севастополя
за 2007 год**

За 2007г. номинальные доходы населения г.Севастополя составили 4745 млн.грн. и увеличились по сравнению с 2006г. на 37,9%.

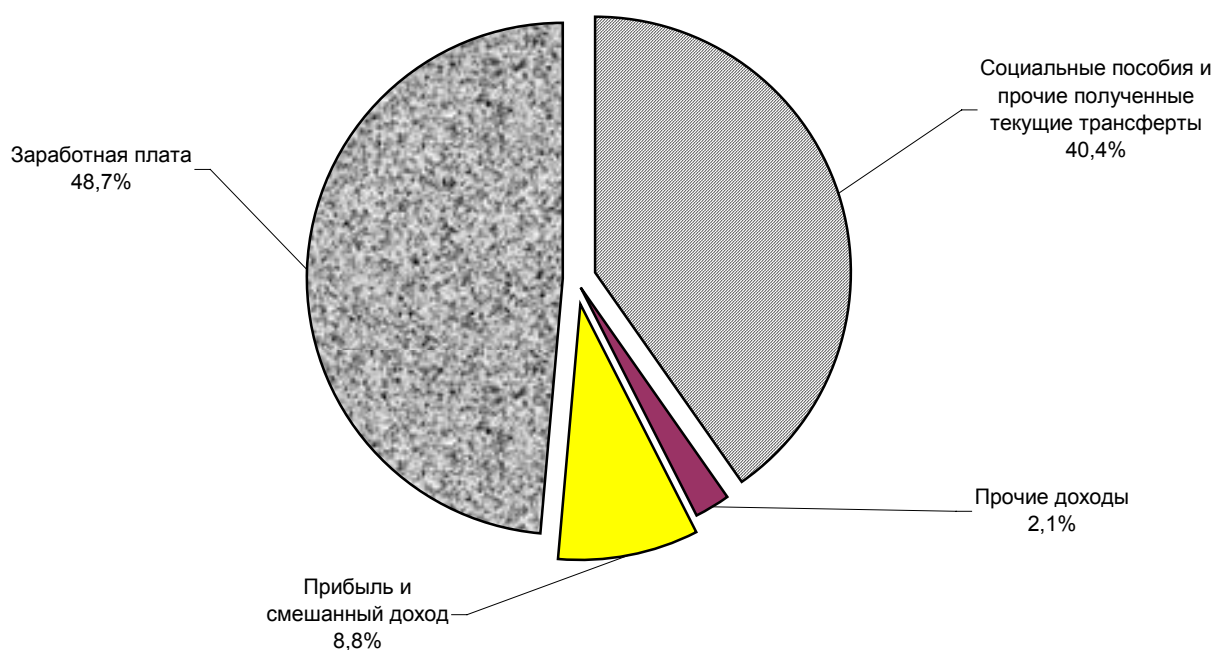
Очевидно, что и вырос располагаемый доход населения. За 2007г. он составил 3449 млн.грн., что на 33,9% больше, чем за 2006г. В расчете на душу населения за 2007г. этот показатель составил 9093,1 грн., что на 33,9% больше, чем за 2006г.

**Располагаемый доход в расчете на душу населения по Украине и
Причерноморскому экономическому району
за 2007 год**



Основным источником доходов севастопольцев за 2007г. являлась заработная плата, вторым по значимости источником являлись социальные пособия и прочие полученные текущие трансферты. В структуре доходов населения их доли составляют соответственно 48,7% и 40,4%. Доля прибыли и смешанного дохода невелика и составляет 8,8%. По сравнению с 2006г. заработная плата и размер социальных пособий выросли на 35,0% и на 38,9% соответственно.

Структура доходов населения г.Севастополя за 2007 год



Из общей суммы расходов и сбережений населения города за 2007г. на приобретение товаров и услуг выделено 5027 млн.грн., на текущие налоги на доходы, имущество и тому подобное – 337 млн.грн.

Реальный располагаемый доход населения по сравнению с 2006г. увеличился на 20,0%.

Справки по телефону: (0692) 44–18–68

Веб–сайт: www.sevstat.sevinfo.com.ua

© Управление статистики в г.Севастополе, 2009



ДЕРЖАВНИЙ КОМІТЕТ СТАТИСТИКИ УКРАЇНИ
УПРАВЛІННЯ СТАТИСТИКИ У МІСТІ СЕВАСТОПОЛІ

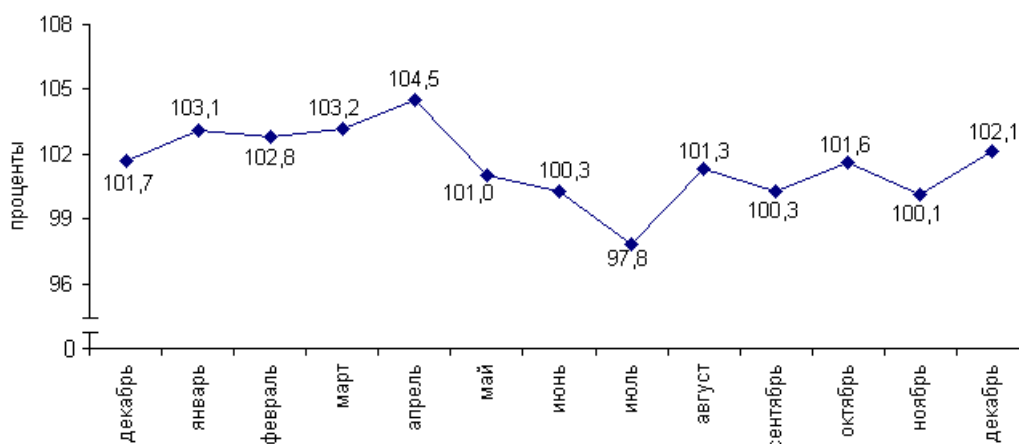
99011 м. Севастополь, вул. Гоголя, 5
тел. 54-07-06, факс (0692) 54-05-11, e-mail: us@sb.ukrstat.gov.ua, www.sevstat.sevinfo.com.ua

10.01.2009 № 10-2/23

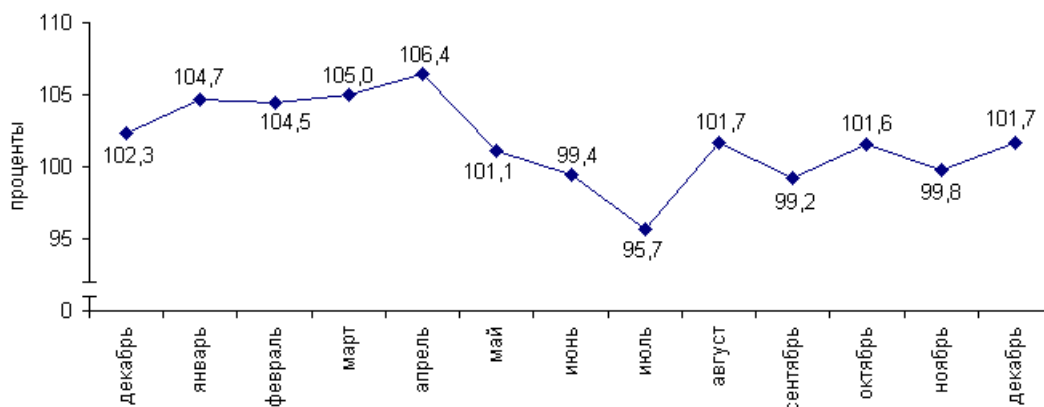
Зам. главного редактора
газеты "Слава Севастополя +"
Сомову Л.А.
Пресс-выпуск №1/1
Для опубликования со ссылкой
на Управление статистики
в г.Севастополе

Индексы цен по г.Севастополю

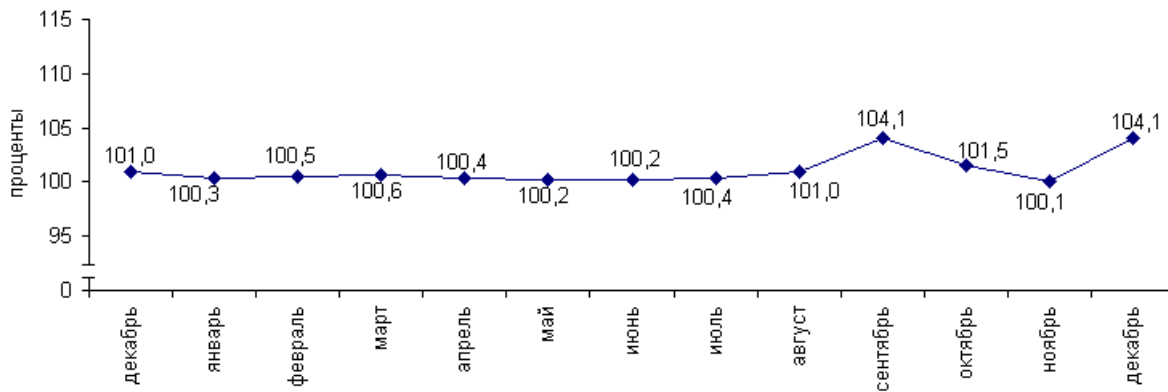
ИПЦ в 2007-2008 годах
(к предыдущему месяцу)



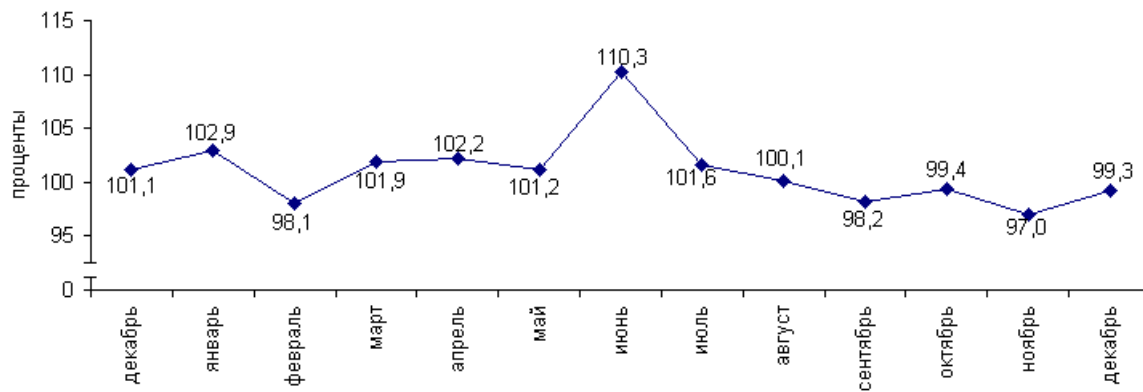
**ИПЦ на продукты питания
и безалкогольные напитки**
в 2007-2008 годах
(к предыдущему месяцу)



**ИПЦ на жилье, воду, электроэнергию, газ
и другие виды топлива
в 2007–2008 годах
(к предыдущему месяцу)**



**ИПЦ на транспорт
в 2007–2008 годах
(к предыдущему месяцу)**



Справки по телефону: (0692) 44–16–80

Веб-сайт: www.sevstat.sevinfo.com.ua

© Управление статистики в г.Севастополе, 2009



ДЕРЖАВНИЙ КОМІТЕТ СТАТИСТИКИ УКРАЇНИ
УПРАВЛІННЯ СТАТИСТИКИ У МІСТІ СЕВАСТОПОЛІ

99011 м. Севастополь, вул. Гоголя, 5
тел. 54-07-06, факс (0692) 54-05-11, e-mail: us@sb.ukrstat.gov.ua, www.sevstat.sevinfo.com.ua

15.01.2009 № 08-2/76

Зам. главного редактора
газеты “Слава Севастополя +”
Сомову Л.А
Пресс-выпуск №1/4
Для опубликования со ссылкой
на Управление статистики
в г.Севастополе

**Реализация нефтепродуктов через АЗС в г.Севастополе
за декабрь 2008 года**

В декабре 2008г. средняя цена бензина марок А72-80 составила 4,04 грн. за литр, марок А90-93 – 4,43 грн. за литр, марок А94-98 – 4,63 грн. за литр, дизельного топлива – 5,28 грн. за литр.

Реализация бензина сократилась на 5,7%, дизельного топлива – на 6,8% по сравнению с ноябрем 2008 года.

В декабре 2008г. предприятиями – юридическими лицами и физическими лицами – предпринимателями через АЗС, расположенными в г.Севастополе, было реализовано 2020,9 т автомобильного бензина и 493,4 т дизельного топлива. По-прежнему, у владельцев автотранспорта нашего города наиболее востребованным остается бензин марок А94-98 – 1230,9 т (или 60,9% от общей реализации автомобильного бензина), продажа бензина марок А72-80 и А90-93 составила 172,5 т и 617,5 т соответственно (или 8,5% и 30,6%).

Справки по телефону: (0692) 44-25-26

Веб-сайт: www.sevstat.sevinfo.com.ua

© Управление статистики в г.Севастополе, 2009



ДЕРЖАВНИЙ КОМІТЕТ СТАТИСТИКИ УКРАЇНИ
УПРАВЛІННЯ СТАТИСТИКИ У МІСТІ СЕВАСТОПОЛІ

99011 м. Севастополь, вул. Гоголя, 5
тел. 54-07-06, факс (0692) 54-05-11, e-mail: us@sb.ukrstat.gov.ua, www.sevstat.sevinfo.com.ua

12.01.2009 № 08-2/39

Зам. главного редактора
газеты "Слава Севастополя +"
Сомову Л.А.
Пресс-выпуск №1/3
Для опубликования со ссылкой
на Управление статистики
в г.Севастополе

Цены на сельхозпродукцию на городских рынках г.Севастополя

В декабре 2008г. оборот организованных рынков (по выборочному кругу) составил 15,2 млн.грн. и уменьшился, против оборота ноября 2008г., на 2,9% (в сопоставимых ценах).

По сравнению с ноябрем 2008г. уменьшилась продажа продуктов растениеводства на 10,0%, в том числе: винограда – на 73,4%, болгарского перца, цветной капусты и прочих овощей – на 71,6%, редиски – на 58,4%, груш – на 54,0%, салата – на 43,5%, орехов – на 42,8%, укропа – на 41,4%, петрушки – на 38,2%, щавеля – на 37,3%, фруктов сушеных – на 33,3%, помидоров свежих – на 33,1%, лука зеленого – на 30,3%, чеснока – на 28,9%, семечек подсолнуха и тыквы – на 27,0%.

Продажа продуктов животноводства возросла на 1,0%, в том числе: гусей – в 2,2 раза, кроликов и прочего мяса – на 33,3%, индюков и прочей птицы – на 22,9%, свинины – на 21,4%, телятины – на 21,2%, ряженки, сыворотки и прочих молочных продуктов – на 20,1%.

В декабре 2008г. против ноября 2008г. уменьшились цены на продукты растениеводства на 0,2%, в том числе: на клюкву – на 58,3%, груши – на 38,0%, кабачки, тыквы – на 26,4%.

Уменьшились цены на продукты животноводства на 1,7%, в том числе: на сало свиное – на 7,4%, свинину – на 5,8%, телятину – на 3,9%.

Справки по телефону: (0692) 44-25-26

Веб-сайт: www.sevstat.sevinfo.com.ua

© Управление статистики в г.Севастополе, 2009